

FICHES D'ACCOMPAGNEMENT

ENDROITS ACCUEILLANT DU PUBLIC

Les endroits qui accueillent le public sont variés :

Parc municipal, bibliothèque, festival, parc d'amusement, verger... Ils ont en commun le défi de bien communiquer à une clientèle de passage les bonnes informations afin que le tri des matières résiduelles soit bien fait.

Puisque la clientèle vient d'endroits différents, que les règles de tri varient d'une région à l'autre et que la couleur des contenants varie également entre territoires, il est primordial de bien identifier les contenants de collecte avec la matière qui doit s'y trouver.



Les matières résiduelles les plus souvent retrouvées sont :









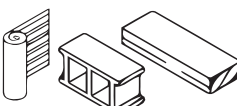


- Les contenants de breuvages, les emballages de nourriture, les excréments de chiens, les mégots de cigarettes et les gommes.



Quelques trucs et astuces

- ✓ **Mettre les contenants de collecte à des endroits stratégiques, en nombre suffisant, à la vue de tous, mais pas trop au soleil si possible.**
- ✓ **Si vous offrez des options nourritures et breuvages :**
 - Optez pour de la vaisselle réutilisable sur place;
 - Diminuez le nombre de contenants et d'emballages différents, ce qui facilite le tri pour le client;
 - Privilégiez la vaisselle compostable en fibres (carton, papier, bagasse). Les plastiques compostables sont rarement acceptés dans les centres de compostage;
 - Assurez-vous que votre personnel est en mesure de transmettre la bonne information pour faciliter le tri à la source.

Comment diminuer encore plus ce qui va à l'enfouissement?

MATIÈRE		
	Appareils ménagers et de climatisation*	<p>Programme de recyclage gratuit en raison de la Responsabilité élargie des producteurs (REP).</p> <p>Pour connaître le point de dépôt le plus proche :</p> <p>REP@recyc-quebec.gouv.qc.ca ou 1 800 807-0678</p>
	Lampes au mercure*	
	Peinture et leurs contenants*	
	Piles*	
	Produits électroniques*	
	Canettes consignées	<p>Consignation. Programme de consigne des canettes et des bouteilles de plastique consignable. https://consignation.ca</p>
	Goupilles de canettes, attaches à pain, assiettes d'aluminium, lunettes	<p>Fondation Clermont Bonnefant. Achat de fauteuils roulants. Carte des points de dépôts : http://www.fondationcb.com/points-de-chute</p>
	Matériaux de construction et de démolition*	<p>3R-MCDO. Récupérateurs et recycleurs de matériaux : https://www.3rmcdq.qc.ca/liste_membres</p>
		<p>Rénocyclage. Points de revente et de récupération de matériaux usagés de construction. https://www.renocyclage.org/matériaux</p>
	Mégots de cigarettes, stylos, etc.	<p>Terracycle. Recycle plusieurs produits, certains services sont gratuits, d'autres sont payants. www.terracycle.com/fr-CA</p>
	Soudure de plastiques	<p>Plusieurs entreprises offrent des réparations de divers polymères par soudage à extrusion, à l'air chaud, et à l'azote, etc. Faire une recherche sur Internet pour un service près de chez vous!</p>

* Voir avec votre municipalité s'ils acceptent ces matières à l'écocentre.



AUTRES RESSOURCES

APPLICATIONS UTILITAIRES

App Ça va où?	Téléchargeable sur les plateformes Apple ou Android.	Comment se départir de plus de 1000 produits en fonction de votre municipalité ou position actuelle.
App Projet Z	Téléchargeable sur les plateformes Apple ou Android.	Relevez le défi de la réduction tout en apprenant des façons de consommer plus écologiques et responsables.

OUTILS D'AIDE AU TRI À IMPRIMER ET À UTILISER DANS LES ENTREPRISES

Fiches de tri visuelles	https://synergielaurentides.ca/etude-de-cas/outils-de-sensibilisation/#implantation-comite-vert	Fiches téléchargeables pour faire le bon tri à la source. Produites dans le cadre du projet Mission recyclage et compostage.
Pictogrammes pour mieux récupérer	https://www.recyc-quebec.gouv.qc.ca/entreprises-organismes/mieux-gerer/pictogrammes-signalisation	Fiches téléchargeables*, notamment pour mettre sur les contenants. Produites par Recyc-Québec.
Vidéo pour s'inspirer à faire plus	https://www.youtube.com/channel/UCnQhslAfKol3Gh_hh1RLjg	Vidéo sur les bonnes pratiques de gestion des matières résiduelles à mettre en place dans les entreprises agrotouristiques. Produites dans le cadre du projet Mission recyclage et compostage.

ORGANISATION D'ÉVÉNEMENTS ET PRATIQUES ÉCORESPONSABLES

Écocup	https://www.ecocup-quebec.ca/fc/	Fiches téléchargeables pour faire le bon tri à la source. Produites dans le cadre du projet Mission recyclage et compostage.
Echo-logique	https://www.echologique.ca/evenements.html	Fiches téléchargeables*, notamment pour mettre sur les contenants. Produites par Recyc-Québec.
La Vague	https://www.la-vague.ca	Vidéo sur les bonnes pratiques de gestion des matières résiduelles à mettre en place dans les entreprises agrotouristiques. Produites dans le cadre du projet Mission recyclage et compostage.

PROGRAMMES DE RECONNAISSANCE ACCESSIBLES AUX ENDROITS ACCUEILLANT DU PUBLIC

Conseil québécois des événements écoresponsables	https://evenementecoresponsable.com/evenementsecoresponsables	Outils pour améliorer la performance environnementale, certification possible.
Les Pages vertes	https://lespagesvertes.ca	Répertoire d'entreprises écoresponsables.
ICI on recycle	https://www.recyc-quebec.gouv.qc.ca/entreprises-organismes/mieux-gerer/programme-ici-on-recycle-plus	Programme de reconnaissance en plusieurs niveaux adaptés à tous les types d'entreprises.

